

Sam-Obee

สพม.15
 เลขที่รับ.....
 วันที่ **19** ส.ค. 2561
 เวลา.....



ที่ ศธ ๐๔๐๐๘/ว๑๐๓

ถึง สำนักงานเขตพื้นที่การศึกษามัธยมศึกษาทุกเขต

ตามที่ สำนักงานเลขาธิการสภาการศึกษาได้จัดทำฐานข้อมูลงานวิจัยทางการศึกษา “ThaiEdResearch” เพื่อรวบรวมและเผยแพร่ผลงานวิจัยทางการศึกษาที่มีคุณภาพ ให้แก่องค์กร/หน่วยงาน นักวิจัย นักศึกษา และบุคคลทั่วไป รวมถึงการสมัครเป็นสมาชิกเพื่อส่งผลงานวิจัยทางการศึกษาขึ้นเผยแพร่ บนเว็บไซต์ www.thaiedresearch.org และการให้บริการศูนย์สารสนเทศและองค์ความรู้ : OEC Knowledge and Data Center ซึ่งให้สิทธิ์แก่สมาชิกในการสืบค้นข้อมูลงานวิจัยทางการศึกษาจากต่างประเทศ (EBSCO) ที่สามารถ Download ได้ทั้งบทความย่อและเอกสารฉบับเต็ม นั้น

ในการนี้ สำนักงานคณะกรรมการการศึกษาขั้นพื้นฐาน ขอให้สำนักงานเขตพื้นที่การศึกษา ประชาสัมพันธ์ไปยังสถานศึกษา และข้าราชการในสังกัด ในการใช้บริการฐานข้อมูลของสำนักงานเลขาธิการ สภาการศึกษา ThaiEdResearch ทางเว็บไซต์ www.thaiedresearch.org และ OEC Knowledge and Data Center ทางเว็บไซต์ www.onec.go.th ทั้งนี้ ผู้ที่สนใจสามารถติดต่อสอบถามได้ที่ ๐๒-๖๖๘-๗๑๒๓ ต่อ ๑๓๑๓, ๑๓๑๕, ๑๓๑๗

กลุ่มอำนวยการ
 กลุ่มบริหารงานบุคคล
 กลุ่มนโยบายและแผน
 กลุ่มส่งเสริมการจัดการศึกษา
 กลุ่มนิเทศฯ
 กลุ่มบริหารงานการเงินและสินทรัพย์
(ลงชื่อ)
 รั.ส. **19** ส.ค. 2561

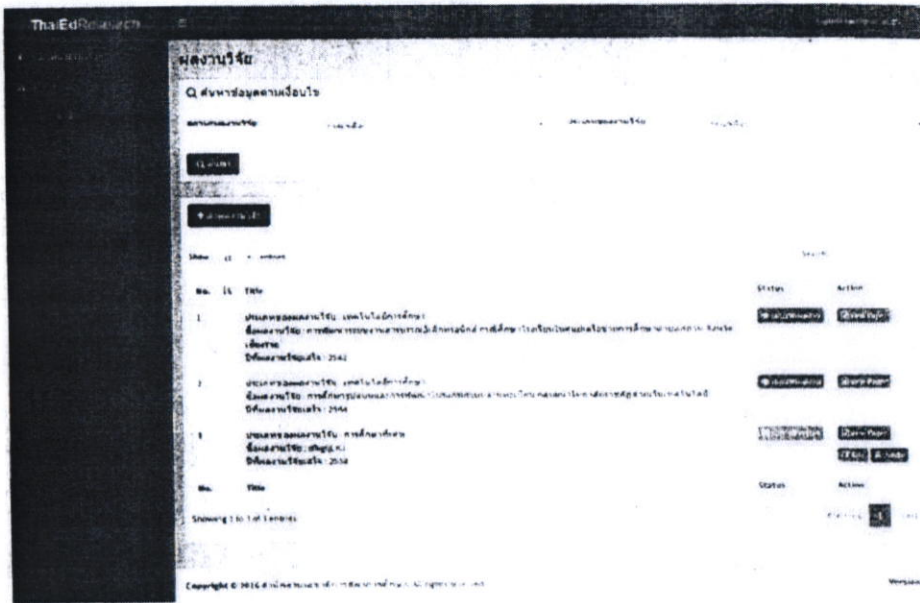
สำนักงานคณะกรรมการการศึกษาขั้นพื้นฐาน



สำนักพัฒนานวัตกรรมการจัดการศึกษา
 โทร. ๐ ๒๒๘๘ ๕๘๘๓
 โทรสาร ๐ ๒๒๘๐ ๕๕๖๑

ขั้นตอนการดูผลงานวิจัยของผู้ส่งผลงานวิจัย

1. เลือกเมนู ผลงานวิจัย จะแสดงรายการผู้ใช้งานที่มีในระบบทั้งหมด



2. สามารถค้นหาผลงานวิจัยตามสถานะและประเภทของงานวิจัยได้จากส่วนของการค้นหาด้านบน

3. สามารถแก้ไขข้อมูลงานวิจัยจากการกดที่ปุ่ม **Edit** ที่ผลงานวิจัยที่สถานะยังไม่เผยแพร่ อีกทั้งยังสามารถลบผลงานวิจัยนั้นได้จากการกดที่ปุ่ม **Delete** ที่ผลงานดังกล่าว

4. กรณีต้องการดูข้อมูลผลงานวิจัยพร้อมตรวจสอบคำหยาบให้กดที่ปุ่ม **View Paper** จะแสดงข้อมูลออกมา

คู่มือการใช้งานระบบฐานข้อมูลงานวิจัยทางการศึกษา

ThaiEdResearch

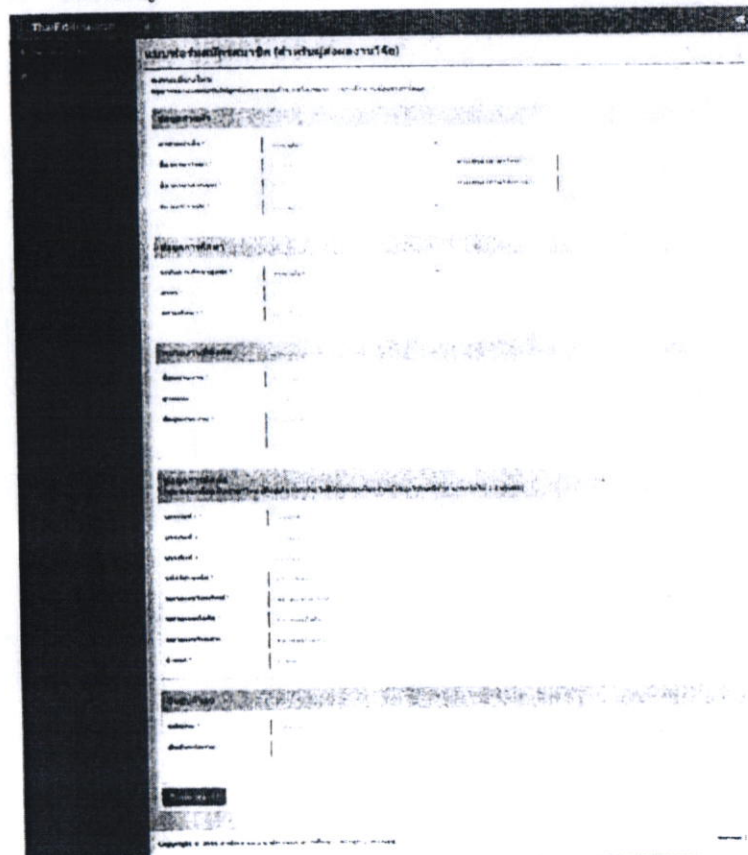


URL: <http://thaiedresearch.org/>

ขั้นตอนสมัครสมาชิกส่งผลงานวิจัย

1. เปิดโปรแกรม Internet Explorer , Google Chrome , Firefox
2. เรียกใช้งาน URL : <http://www.thaiedresearch.org/>

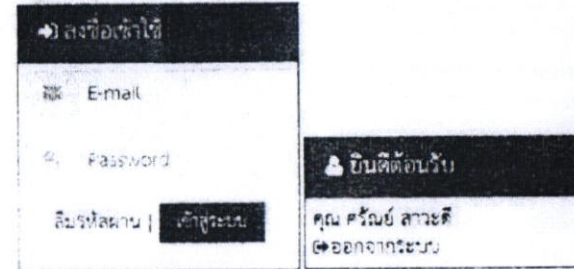
3. กดที่ปุ่ม **สมัครสมาชิก** เพื่อเริ่มการสมัครสมาชิก
4. กรอกข้อมูลให้ครบถ้วน ตามแบบฟอร์มการสมัครสมาชิก



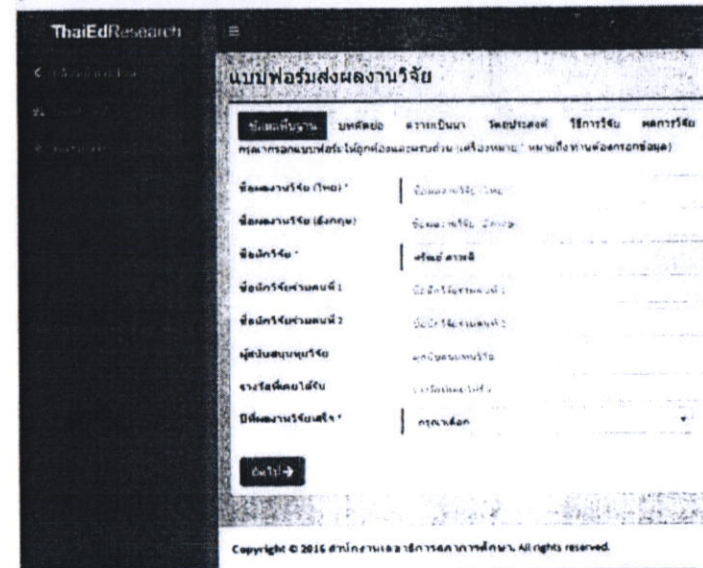
5. เมื่อกรอกข้อมูลครบถ้วนแล้วให้กดที่ปุ่ม **สมัครสมาชิก** เพื่อบันทึกข้อมูลในระบบ

ขั้นตอนส่งผลงานวิจัย


1. ให้เข้าสู่ระบบด้วย Email และ Password ที่ได้ลงทะเบียนไว้




- กดที่ปุ่ม **ส่งผลงานวิจัย** จะแสดงแบบฟอร์มผลงานวิจัย





2. เมื่อกรอกข้อมูลครบถ้วนแล้วให้กดที่ปุ่ม **ยืนยันส่งผลงานวิจัย** เพื่อบันทึกข้อมูลในระบบ
3. รอการพิจารณาผลงานวิจัยจากคณะกรรมการพิจารณาผลงาน เพื่อแสดงผลงานวิจัยในเว็บไซต์

4. Click หัวข้องานวิจัยที่ตนเองสนใจ ระบบจะแสดงหน้ารายละเอียดของงานวิจัย
 ขึ้นนั้นแบบย่อ หากต้องการอ่านฉบับเต็มสามารถ Click file full text ในกรณีนี้ตัวไฟล์
 จะมีทั้งในรูปแบบ PDF, PowerPoint, HTML เป็นต้น แล้วแต่เจ้าของงานวิจัยจะ
 เผยแพร่ผลงานในรูปแบบใด (สามารถจัดเก็บงานวิจัยสนใจได้ที่  Add to folder)



5. เมื่อ Click แล้วจะแสดงเนื้อหาฉบับเต็มของงานวิจัย สามารถ save หรือ
 Download file ฉบับเต็มของงานวิจัยมาอ้างอิงได้



คู่มือการใช้งานฐานข้อมูลงานวิจัยต่างประเทศ


Education Research Complete




* User ID 1 User สามารถเข้าใช้งานได้หลายเครื่องในเวลาเดียวกัน
 ** หากมีปัญหาการใช้งาน ติดต่อ 02-6687123 ต่อ 1313, 1315, 1317

1. เปิดโปรแกรม Internet, Google Chrome, Firefox
2. เรียกใช้งาน URL: <http://www.onec.go.th> เลื่อนหน้าเว็บลงมาเกือบท้ายสุด

ตัวไอคอนจะอยู่ทางขวามือ

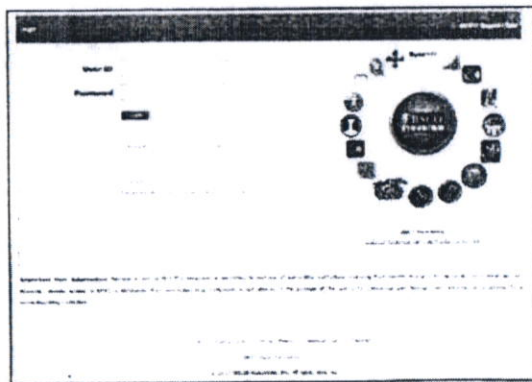
3. Click ที่ไอคอน  เพื่อเริ่มขั้นตอนการสืบค้นข้อมูลงานวิจัยต่างประเทศ



การเข้าถึงระบบข้อมูลงานวิจัยต่างประเทศ

1. ลงชื่อเข้าใช้ระบบด้วย User ID และ Password ตามที่ได้รับจากเล่มคู่มือแนะนำ

บริการ



2. กรอกคำที่ต้องการ Search แล้ว Click ที่ไอคอน  (คำที่จะ Search ได้ต้องพิมพ์เป็นภาษาอังกฤษ)



3. ระบบจะแสดงข้อมูลงานวิจัยที่เกี่ยวข้องทั้งหมดของคำที่ต้องการค้นหา

